VÝPIS ZÁMEČNICKÝCH VÝROBKŮ

OZN.	ROZMĚR	POPIS	KS	POZNÁMKA
Z01	760/2000 - VIZ SAMOSTATNÝ VÝKRES	- ocelová stříška nad vstupem, krytina z bezpečnostního skla, konzoly z ocelových žárově zinkovaných profilů, barevný odstín antracitový	1	- upřesněno výrobní dokumentací dodavatele
Z02	dl.=5,3m	- vnitřní madlo z ušlechtilé nerezové oceli	1	- upřesněno výrobní dokumentací dodavatele
Z03	dl.=4,0m	- vnitřní madlo z ušlechtilé nerezové oceli	1	- upřesněno výrobní dokumentací dodavatele
Z04	1400/700/80 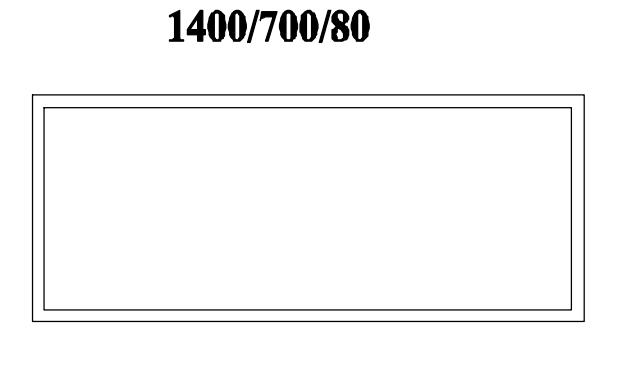	- venkovní čistící rohož - polymerbetonová vana 1400/700/80mm s odtokem DN100 (napojení na stávající areálovou dešťovou kanalizaci) - pozinkovaný rám součástí vany - rohožka z hliníkových profilů s plstěnou výplní - zapuštěno do konstrukce chodníku ze zámkové dlažby na osu dveří, 150mm od líce zdiva	1	
Z05		- ocelová konstrukce pod fotovoltaické panely - včetně přitěžovacích prvků	1Sb	- upřesněno dle výběru konkrétního systému FVE - ve výkresu neznačeno
Z06	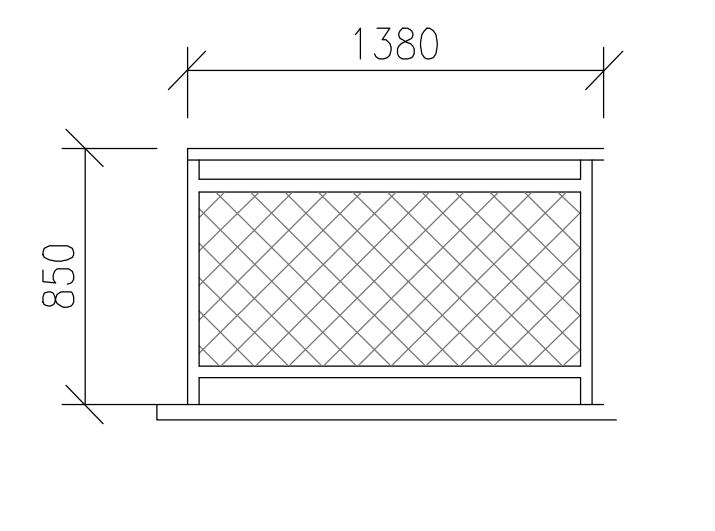	- venkovní zábradlí z ušlechtilé nerezové oceli - nerezové madlo Ø40 mm - nerezové sloupky kruhového průřezu o Ø 40mm s vrchní montáží - vrchní kotvení je řešeno pomocí příruby, která je připevněna ke konstrukci čtyřmi šrouby. - výplň je tvořena ocelovou výplní z tahokovu - madlo je se sloupkem spojené podpěrkou - dimenze jednotlivých prvků budou upřesněny dodavatelem, včetně způsobu kotvení	1	- upřesněno výrobní dokumentací dodavatele
Z07	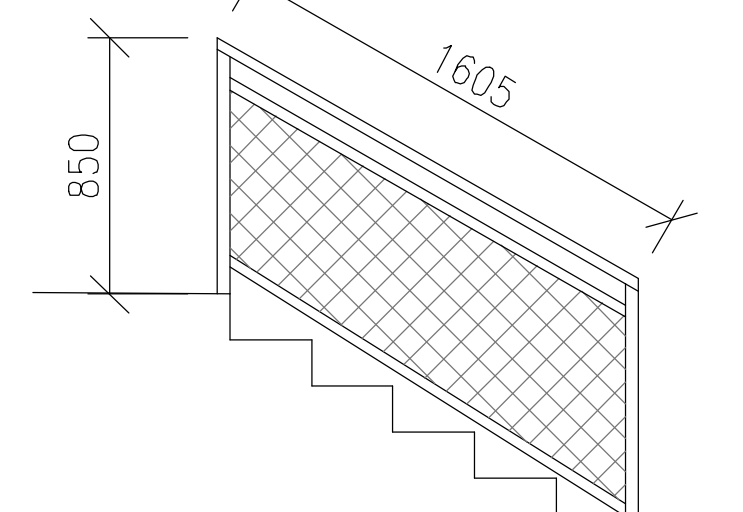	- venkovní zábradlí z ušlechtilé nerezové oceli - nerezové madlo Ø40 mm - nerezové sloupky kruhového průřezu o Ø 40mm s vrchní montáží - vrchní kotvení je řešeno pomocí příruby, která je připevněna ke konstrukci čtyřmi šrouby. - výplň je tvořena ocelovou výplní z tahokovu - madlo je se sloupkem spojené podpěrkou - dimenze jednotlivých prvků budou upřesněny dodavatelem, včetně způsobu kotvení	1	- upřesněno výrobní dokumentací dodavatele
Z08	dl.=19,63m 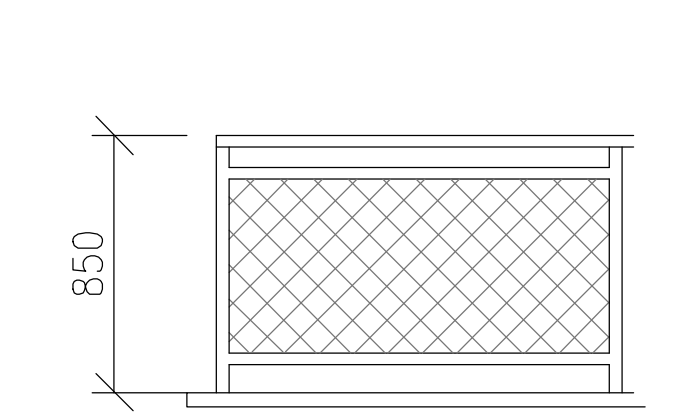	- venkovní zábradlí z ušlechtilé nerezové oceli - nerezové madlo Ø40 mm - nerezové sloupky kruhového průřezu o Ø 40mm s vrchní montáží - vrchní kotvení je řešeno pomocí příruby, která je připevněna ke konstrukci čtyřmi šrouby. - výplň je tvořena ocelovou výplní z tahokovu - madlo je se sloupkem spojené podpěrkou - dimenze jednotlivých prvků budou upřesněny dodavatelem, včetně způsobu kotvení	1	- upřesněno výrobní dokumentací dodavatele

Před zahájením výroby výrobků musí výrobce změřit skutečné velikosti otvorů, do kterých budou osazovány.
Přesný typ výrobků určí investor na základě cenových nabídek.
Barevný odstín nátěru určí investor po konzultaci s projektantem.
DETAILNÍ DOŘEŠENÍ VEŠKERÝCH VÝROBKŮ BUDE PROVEDENO DLE POŽADAVKŮ INVESTORA.
Provedení výrobků nutno konzultovat s investorem, tato dokumentace nenahrazuje výrobní dokumentaci
Všechny typové výrobky jsou uvedeny jako doporučený minimální standard.

VÝPIS ZÁMEČNICKÝCH VÝROBKŮ

OZN.	ROZMĚR	POPIS	KS	POZNÁMKA
Z09	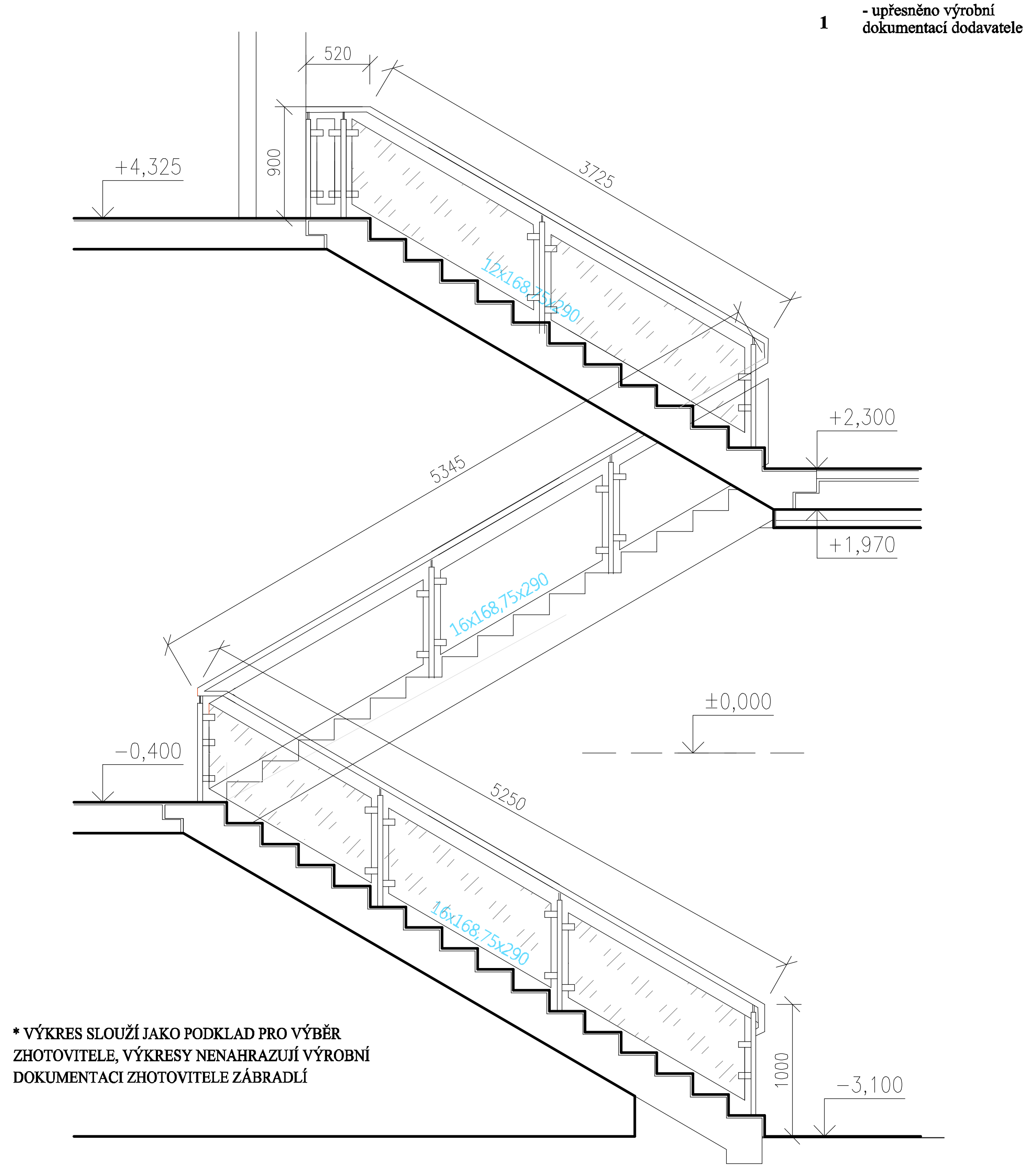		1	- upřesněno výrobní dokumentací dodavatele

* VÝKRES SLOUŽÍ JAKO PODKLAD PRO VÝBĚR ZHOTOVITELE, VÝKRESY NENAHRAZUJÍ VÝROBNÍ DOKUMENTACI ZHOTOVITELE ZÁBRADLÍ

POZNÁMKY:

- vnitřní zábradlí z ušlechtilé nerezové oceli - zámečnický výrobek
- nerezové madlo Ø40 mm
- nerezové sloupky kruhového průřezu o Ø 40mm s boční montáží
- boční kotvení je řešeno pomocí příruby, která je připevněna ke konstrukci čtyřmi šrouby.
- výplň je tvořena bezpečnostním (lepeným, kaleným) sklem, dle požadavku normy. Použito sklo o tloušťce 10mm
- sloupky s držáky skla uchycenými v ose (sklo je osazené mezi sloupky)
- madlo je se sloupkem spojené podpěrkou
- dimenze jednotlivých prvků budou upřesněny dodavatelem, včetně způsobu kotvení
- upřesněno výrobní dokumentací dodavatele

Před zahájením výroby výrobků musí výrobce změřit skutečné velikosti otvorů, do kterých budou osazovány.
Přesný typ výrobků určí investor na základě cenových nabídek.
Barevný odstín nátěru určí investor po konzultaci s projektantem.
DETAILNÍ DOŘEŠENÍ VEŠKERÝCH VÝROBKŮ BUDE PROVEDENO DLE POŽADAVKŮ INVESTORA.
Provedení výrobků nutno konzultovat s investorem, tato dokumentace nenahrazuje výrobní dokumentaci
Všechny typové výrobky jsou uvedeny jako doporučený minimální standard.

VÝPIS ZÁMEČNICKÝCH VÝROBKŮ

OZN.	ROZMĚR	POPIS	KS	POZNÁMKA
Z10		Bezstrojovnový trakční výtah: - Nosnost / počet osob: 630 kg / 8 - Zdvih:6.6 m - Počet stanic/nástupišť: 3 / 3 - Průchozí: ne - Typ řízení: jednosměrné sběrné - Pohon: elektrický trakční s frekvenčním pohonem pro plynulý rozběh a dojezd výtahu – bezpřevodový pohon účinnost až 90%, pohon s rekuperací - Nosná lana: ploché polyuretanové pásy Šachta: - Rozměry šachty (š / h): 1600 mm x 1800 mm - Provedení šachty (materiál): zděná (šalovací tvárnice s armovaným betonem) - Horní přejezd / prohlubeň: 3320 mm / 1000 mm Kabina: - Rozměry kabiny (š x hl x v): 1100 mm x 1400 mm x 2100 mm	1Sb	- upřesněno dle výběru konkrétního výtahového systému - ve výkresu neznačeno
Z11	dl.=16,2m	- venkovní madlo z ušlechtilé nerezové oceli Ø40mm	4	- upřesněno výrobní dokumentací dodavatele
Z12	dl.=2,5m 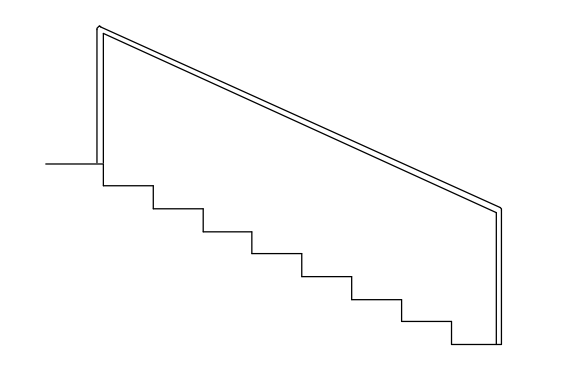	- venkovní madlo z ušlechtilé nerezové oceli Ø40mm	2	- upřesněno výrobní dokumentací dodavatele
Z13	dl.=1,9m 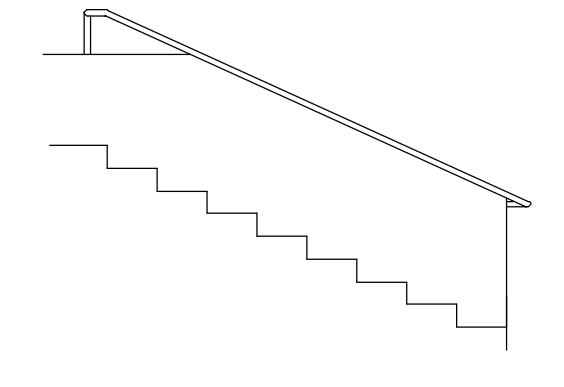	- venkovní madlo z ušlechtilé nerezové oceli Ø40mm	2	- upřesněno výrobní dokumentací dodavatele
Z14	dl.=2,9m 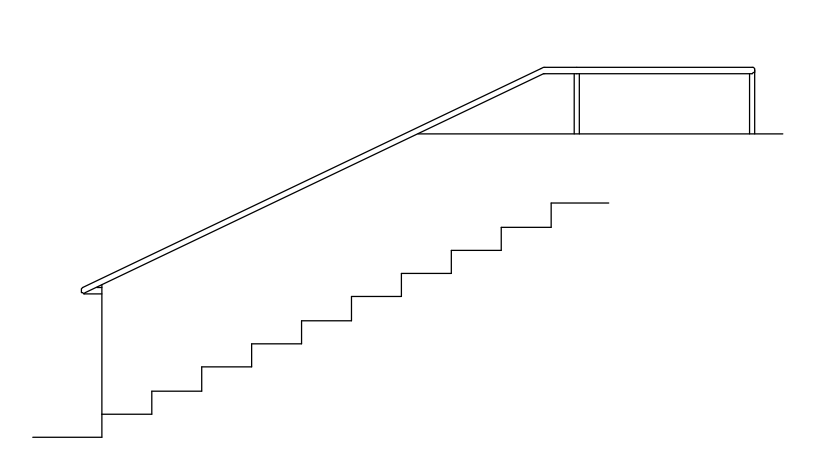	- venkovní madlo z ušlechtilé nerezové oceli Ø40mm	2	- upřesněno výrobní dokumentací dodavatele

Před zahájením výroby výrobků musí výrobce změřit skutečné velikosti otvorů, do kterých budou osazovány.
Přesný typ výrobků určí investor na základě cenových nabídek.
Barevný odstín nátěru určí investor po konzultaci s projektantem.
DETAILNÍ DOŘEŠENÍ VEŠKERÝCH VÝROBKŮ BUDE PROVEDENO DLE POŽADAVKŮ INVESTORA.
Provedení výrobků nutno konzultovat s investorem, tato dokumentace nenahrazuje výrobní dokumentaci
Všechny typové výrobky jsou uvedeny jako doporučený minimální standard.

VÝPIS ZÁMEČNICKÝCH VÝROBKŮ

OZN.	ROZMĚR	POPIS	KS	POZNÁMKA
Z15	dl.=18,7m	- venkovní madlo z ušlechtilé nerezové oceli Ø40mm	2	- upřesněno výrobní dokumentací dodavatele
Z16	dl.=23,4m	- venkovní madlo z ušlechtilé nerezové oceli Ø40mm	2	- upřesněno výrobní dokumentací dodavatele
Z17	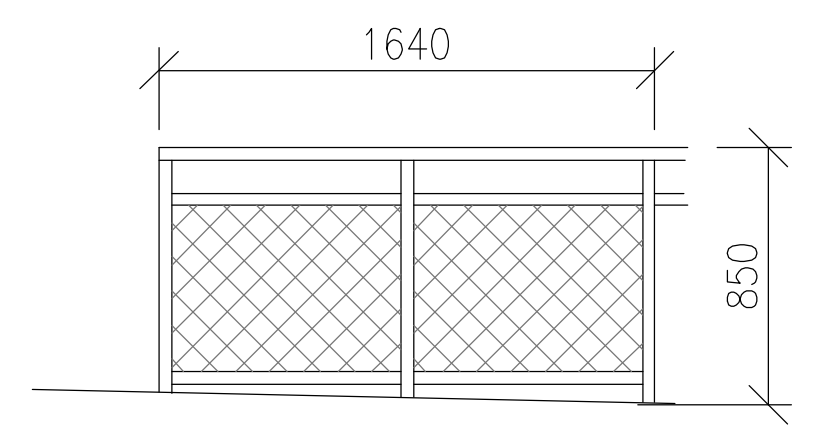	- venkovní zábradlí z ušlechtilé nerezové oceli - nerezové madlo Ø40 mm - nerezové sloupky kruhového průřezu o Ø 40mm s vrchní montáží - vrchní kotvení je řešeno pomocí příruby, která je připevněna ke konstrukci čtyřmi šrouby. - výplň je tvořena ocelovou výplní z tahokovu - madlo je se sloupkem spojené podpěrkou - dimenze jednotlivých prvků budou upřesněny dodavatelem, včetně způsobu kotvení	1	- upřesněno výrobní dokumentací dodavatele
Z18	dl.=66,7m 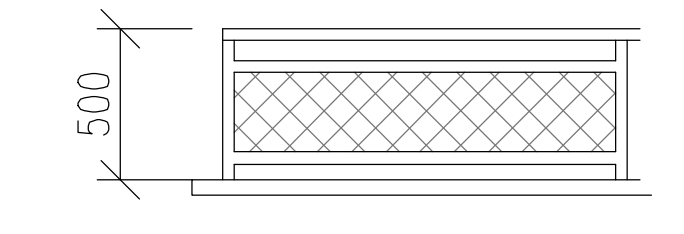	- venkovní zábradlí z ušlechtilé nerezové oceli - nerezové madlo Ø40 mm - nerezové sloupky kruhového průřezu o Ø 40mm s vrchní montáží cca á 1000m - vrchní kotvení je řešeno pomocí příruby, která je připevněna ke konstrukci čtyřmi šrouby. - výplň je tvořena ocelovou výplní z tahokovu - madlo je se sloupkem spojené podpěrkou - dimenze jednotlivých prvků budou upřesněny dodavatelem, včetně způsobu kotvení	1	- upřesněno výrobní dokumentací dodavatele

Před zahájením výroby výrobků musí výrobce změřit skutečné velikosti otvorů, do kterých budou osazovány.
Přesný typ výrobků určí investor na základě cenových nabídek.
Barevný odstín nátěru určí investor po konzultaci s projektantem.
DETAILNÍ DOŘEŠENÍ VEŠKERÝCH VÝROBKŮ BUDE PROVEDENO DLE POŽADAVKŮ INVESTORA.
Provedení výrobků nutno konzultovat s investorem, tato dokumentace nenahrazuje výrobní dokumentaci
Všechny typové výrobky jsou uvedeny jako doporučený minimální standard.

POZNÁMKY:

– Budou dodrženy obecně platné technické a užitné standardy ve výstavbě.
– Dokumentace je řešena jako celek, vč. výkresové a textové části.

STAVEBNĚ - PROJEKČNÍ KANCELÁŘ ING.JOSEF KREGL
PALACKÉHO 106/II 379 01 TŘEBOŇ
tel: 602 414 723, 389 822 663
E-mail: kregl@tbn.cz

Investor :	Město Třeboň, Palackého nám. 46, Třeboň, Třeboň II, 379 01	E-mail :	kregl@tbn.cz
Akce :	REVITALIZACE A PŘÍSTAVBA SPORTOVNÍ HALY V TŘEBONI - PROJEKTOVÁ DOKUMENTACE - PŘÍSTAVBA SPORTOVNÍ HALY	vyhotoveno :	razítko autorizace :
Místo stavby :	parcelní číslo 1085/4, 1085/6, 1085/7, 1026/2, 1026/4; k.ú. Třeboň [770230]		
objekt:			
obsah :	VÝPIS ZÁMEČNICKÝCH VÝROBKŮ		
Zodpovědný projektant: Ing. Josef Kregl (Autorizovaný inženýr pro pozemní stavby)	Projektant : Ing. Josef Kregl, Jiří Novotný	Vypracoval :	
číslo zakázky :	stupeň PD : DPS, DZS	datum : 10.2025	formát : 5 x A4
měřítko : 1:50	číslo výkresu : D 1.1.2.16-7		